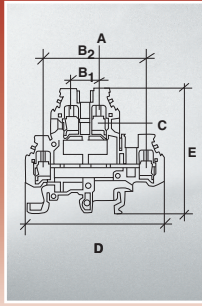



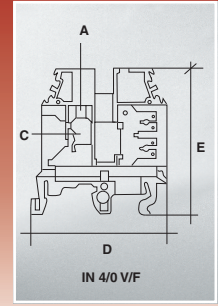

Serie DP

Morsetti doppi per guide DIN 35x7,5 - 35x15 - 32x15.
Double terminal blocks for DIN rails 35x7,5 - 35x15 - 32x15



Serie IN

Morsetti - faston per guide DIN 35x7,5 - 35x15 - 32x15.
Tab terminal blocks for DIN rails 35x7,5 - 35x15 - 32x15.



Descrizione Description	Articolo Item	Codice Code	Articolo Item	Codice Code	Articolo Item	Codice Code
Morsetti Terminal blocks	DP 4	45726.06	IN 4/0 V/F	45686.06	IN 4/0 F/F	45687.06
Note Notes	vite / vite screw / screw		vite / faston screw / tab		faston / faston tab / tab	
Materiale corpo isolante Material of the insulating body	PA 6.6 UL94 V2		PA 6.6 UL94 V2		PA 6.6 UL94 V2	
Passo e spessore Pitch and thickness	mm	6	6	6	6	6
Sezione conduttori Wire section	mm ²	4	4/1,5 (faston 2,8 x 0,8) 4/2,5 (faston 6,3 x 0,8)	1,5 (faston 2,8 x 0,8) 2,5 (faston 6,3 x 0,8)		
Sguainatura Stripping	mm	8,5	9,5			
Dimensioni: Dimensions:						
Vite (in acciaio zincato bianco) Screw (in white zinc plated steel)	A M	3	3			
Interasse fori vite Screw holes interaxis	B1 mm B2	14,50 48,50				
Bussola (in acciaio zincato bianco) Bush (in white zinc plated steel)	C mm	3,2 x 3,7	3,2 x 3,7			
Larghezza Width	D mm	65,75	44,5	44,5		
Altezza Height	E mm	59	46,7	46,7		
Alt. incluso profilato DIN35x7,5 H. including mounting rail DIN 35x7,5	mm	59,7	48	48		
Alt. incluso profilato DIN35x15 H. including mounting rail DIN 35x15	mm	67,2	55,5	55,5		
Alt. incluso profilato DIN32x15 H. including mounting rail DIN 32x15	mm	65,5	53	53		
Temperatura d'esercizio Working temperature	°C	110	110	110		
Confezione Packing	n.	60	100	100		
Accessori Accessories	vedi pagina see page	24	24	24		
Barra di collegamento Bus bar		45783.32				
Approvazioni: Approvals:						
VDE	0110 GR.C.	4mm ² 32A 800V	4mm ² 35A 750V	2,5mm ² 35A 750V		
	T 105 °C UL 486 E	12AWG 20A 300V	10AWG 20A 600V	10AWG 50A 600V		
	T 105 °C C22.2	12AWG 25A 300V	12AWG 20A 300V	12AWG 20A 300V		